


Γεια σας από το σπίτι!

Πώς τα περνάτε;

Δε φαντάζομαι να βγαίνετε από το
σπίτι... Ε;




Εγώ έφερα στο σπίτι και δυο φιλαράκια απ' την τάξη μας. Έτσι, για να μη βαριέμαι...



Αν και... Ποιος θέλει την Ανακατωσούρα στο σπίτι του; Όλο μας ανακατώνει...

Ξύστε, τώρα, τα μολύβια σας!
Καιρός για επανάληψη!



«Που λες είδα...»

Γλώσσα, Ενότητα 9



Ουσιαστικά

Ας θυμηθούμε τι είναι τα ουσιαστικά

Ουσιαστικά ονομάζουμε τις λέξεις που φανερώνουν:

Πρόσωπα,

Ζώα,

Πράγματα,

Φυτά,

Πόλεις – χώρες – χωριά.

Η Κούλα Ουσιαστικούλα στο σχολείο!



Επίθετα

Ας θυμηθούμε τι είναι τα επίθετα

Επίθετα ονομάζουμε τις λέξεις που μας βοηθάνε να καταλάβουμε πώς είναι τα ουσιαστικά. Π.χ.

Άσπρη γάτα

Ξύλινο τραπέζι

Κόκκινο τριαντάφυλλο

Κλπ.

Άρα, θυμάμαι: Τα επίθετα περιγράφουν το ουσιαστικό!



Τώρα ας παίξουμε:

Σκέψου τέσσερα επίθετα που να περιγράφουν το ουσιαστικό που θα βλέπεις.

Μπορείς να τα πεις στη μαμά ή τον μπαμπά ή να τα γράψεις σε ένα χαρτί!

Βρες επίθετα για το... σπίτι:

Επίθετα	Ουσιαστικό
	

Μήπως σκέφτηκες...

Ξηίθετα

ξύλινο

μικρό


σκοτεινό

έρημο

Ουσιαστικό



Βρες επίθετα για τη... γάτα:

Επίθετα	Ουσιαστικό
<input type="text"/>	
<input type="text"/>	
<input type="text"/>	
<input type="text"/>	

Μήπως σκέφτηκες...

Ξηίδετα

Λευκή

ζωηρή

ναζιάρα

πρασινομάτα

παιχνιδιάρα


Ουσιαστικό



Βρες επίθετα για το... φαγητό:

Επίθετα

Ουσιαστικό



Four empty rectangular boxes for writing adjectives.

Μήπως σκέφτηκες...

Ξηίθετα

νόστιμο

ζεστό

υγιεινό

αήμυρό


χορταστικό

Ουσιαστικό



Βρες επίθετα για το... κορίτσι:

Ονειαστικό



The image shows a worksheet for a creative writing exercise. On the right side, there is a cartoon illustration of a young girl with blonde hair in pigtails, wearing a green long-sleeved shirt with a blue heart on the chest, a pink skirt, and red shoes. To the left of the girl are four empty rectangular boxes stacked vertically, intended for students to write adjectives. The word 'Ονειαστικό' (Imaginative) is written in a green, stylized font at the top right of the worksheet area.

Μήπως σκέφτηκες...


Ξηίθετα

ξανθό
χαμογελαστό
ευγενικό
όμορφο
ήσυχο

Ουσιαστικό



Βρες επίθετα για το... πουλόβερ:

Επίθετα	Θυμιαστικό
	

Μήπως σκέφτηκες...

Ξηίθετα

κόκκινο

μάλλινο

καινούριο


ζεστό

φτηνό

Ουσιαστικό



Βρες επίθετα για το... αυτοκίνητο:

Επίθετα	Ουσιαστικό
<input type="text"/>	
<input type="text"/>	
<input type="text"/>	
<input type="text"/>	

Μήπως σκέφτηκες...

Ξηίθετα

γρήγορο

αγωνιστικό

μονοθέσιο


καθαρό

ακριβό

Ουσιαστικό



Βρες επίθετα για τον... λύκο:

Επίθετα	Ονειαστικό
<input type="text"/>	
<input type="text"/>	
<input type="text"/>	
<input type="text"/>	

Μήπως σκέφτηκες...

Ξηίδετα

επικίνδυνος

κακός

πονηρός


μαύρος

τρομαχτικός

Ονειαστικό



Βρες επίθετα για το... μωρό:

Επίθετα	Ονυιαστικό
<input type="text"/>	
<input type="text"/>	
<input type="text"/>	
<input type="text"/>	

Μήπως σκέφτηκες...

Ξηίθετα

ωραίο

ήσυχο

γελαστό


έξυπνο

στρουμπουλό

Ουσιαστικό



Βρες επίθετα για τον... ήλιο:

Επίθετα	Ονειαστικό
<input type="text"/>	
<input type="text"/>	
<input type="text"/>	
<input type="text"/>	

Μήπως σκέφτηκες...

Ξηίθετα

κίτρινος

φωτεινός

στρογγυλός


θερμός

λαμπερός

Ονειαστικό



Βρες επίθετα για τον... άντρα:

Επίθετα	Ουσιαστικό
<input type="text"/>	
<input type="text"/>	
<input type="text"/>	
<input type="text"/>	

Μήπως σκέφτηκες...

Ξηίθετα

ηλικιωμένος

φαλακρός

άσχημος

γκρινιάρης

άκεφος

Ουσιαστικό



Τέλος, παρατήρησε στις εικόνες κάποια ουσιαστικά και ταίριαξέ τα με τα επίθετα που είναι γραμμένα κάτω:

Σελ. 6,7

Παρατήρη τις εικόνες και γράφω δίπλα στις λέξεις τους επίθετα από τον πίνακα όπως στο παράδειγμα.

1. γκριζος παντικός

1. γκριζος	2. λευκό	3. φαρμακερό	4. περήφανο
5. βαθύ	6. πιτσιλωτός	7. πράσινη	8. γιάλινη
9. εργατική	10. πολύχρωμη	11. γαλάζια	12. ζουμερό

Μπράβο! Καλή δουλειά!
Αύριο η συνέχεια!

